

A large, faint, light blue watermark of a scale of justice is centered in the background of the page. The scale has two pans hanging from a horizontal beam, with a vertical post supporting the beam from the right side.

АУДИТОРСКОЕ ЗАКЛЮЧЕНИЕ НЕЗАВИСИМОГО АУДИТОРА

**О бухгалтерской отчетности
Акционерного общества
«Корпорация инвестиционного развития Республики
Северная Осетия - Алания »
за 2020 год**

2021 год

АУДИТОРСКОЕ ЗАКЛЮЧЕНИЕ НЕЗАВИСИМОГО АУДИТОРА

Акционеру
Акционерного общества «Корпорация инвестиционного развития
Республики Северная Осетия - Алания»

МНЕНИЕ

Мы провели аудит прилагаемой годовой бухгалтерской отчетности акционерного общества «Корпорация инвестиционного развития Республики Северная Осетия - Алания» (ОГРН 1161513056044, 362019, Северная Осетия-Алания, г Владикавказ, улица Шмудевича, 8, корпус Б), состоящей из бухгалтерского баланса по состоянию на 31 декабря 2020 года, отчета о финансовых результатах, приложений к бухгалтерскому балансу и отчету о финансовых результатах, в том числе отчета об изменениях капитала и отчета о движении денежных средств за 2020 год, пояснений к бухгалтерскому балансу и отчету о финансовых результатах.

По нашему мнению, прилагаемая годовая бухгалтерская отчетность отражает достоверно во всех существенных отношениях финансовое положение акционерного общества «Корпорация инвестиционного развития Республики Северная Осетия - Алания» по состоянию на 31 декабря 2020 года, финансовые результаты его деятельности и движение денежных средств за 2020 год в соответствии с правилами составления бухгалтерской отчетности, установленными в Российской Федерации.

ОСНОВАНИЕ ДЛЯ ВЫРАЖЕНИЯ МНЕНИЯ

Мы провели аудит в соответствии с Международными стандартами аудита (МСА). Наша ответственность в соответствии с этими стандартами описана в разделе «Ответственность аудитора за аудит годовой бухгалтерской отчетности» настоящего заключения. Мы являемся независимыми по отношению к аудируемому лицу в соответствии с Правилами независимости аудиторов и аудиторских организаций и Кодексом профессиональной этики аудиторов, соответствующими Кодексу этики профессиональных бухгалтеров, разработанному Советом по международным стандартам этики для профессиональных бухгалтеров, и нами выполнены прочие иные обязанности в соответствии с этими требованиями профессиональной этики. Мы полагаем, что полученные нами аудиторские доказательства являются достаточными и надлежащими, чтобы служить основанием для выражения нашего мнения.

ОТВЕТСТВЕННОСТЬ РУКОВОДСТВА АУДИРУЕМОГО ЛИЦА ЗА ГОДОВУЮ БУХГАЛТЕРСКУЮ ОТЧЕТНОСТЬ

Руководство несет ответственность за подготовку и достоверное представление указанной годовой бухгалтерской отчетности в соответствии с

правилами составления бухгалтерской отчетности, установленными в Российской Федерации, и за систему внутреннего контроля, которую руководство считает необходимой для подготовки годовой бухгалтерской отчетности, не содержащей существенных искажений вследствие недобросовестных действий или ошибок.

При подготовке годовой бухгалтерской отчетности руководство несет ответственность за оценку способности аудируемого лица продолжать непрерывно свою деятельность, за раскрытие в соответствующих случаях сведений, относящихся к непрерывности деятельности, и за составление отчетности на основе допущения о непрерывности деятельности, за исключением случаев, когда руководство намеревается ликвидировать аудируемое лицо, прекратить его деятельность или когда у него отсутствует какая-либо иная реальная альтернатива, кроме ликвидации или прекращения деятельности.

ОТВЕТСТВЕННОСТЬ АУДИТОРА ЗА АУДИТ ГОДОВОЙ БУХГАЛТЕРСКОЙ ОТЧЕТНОСТИ

Наша цель состоит в получении разумной уверенности в том, что годовая бухгалтерская отчетность не содержит существенных искажений вследствие недобросовестных действий или ошибок, и в составлении аудиторского заключения, содержащего наше мнение. Разумная уверенность представляет собой высокую степень уверенности, но не является гарантией того, что аудит, проведенный в соответствии с МСА, всегда выявляет существенные искажения при их наличии. Искажения могут быть результатом недобросовестных действий или ошибок и считаются существенными, если можно обоснованно предположить, что в отдельности или в совокупности они могут повлиять на экономические решения пользователей, принимаемые на основе этой годовой бухгалтерской отчетности.

В рамках аудита, проводимого в соответствии с МСА, мы применяем профессиональное суждение и сохраняем профессиональный скептицизм на протяжении всего аудита. Кроме того, мы:

1. Выявляем и оцениваем риски существенного искажения годовой бухгалтерской отчетности вследствие недобросовестных действий или ошибок; разрабатываем и проводим аудиторские процедуры в ответ на эти риски; получаем аудиторские доказательства, являющиеся достаточными и надлежащими, чтобы служить основанием для выражения нашего мнения. Риск необнаружения существенного искажения в результате недобросовестных действий выше, чем риск необнаружения существенного искажения в результате ошибки, так как недобросовестные действия могут включать сговор, подлог, умышленный пропуск, искаженное представление информации или действия в обход системы внутреннего контроля;
2. Получаем понимание системы внутреннего контроля, имеющей значение для аудита, с целью разработки аудиторских процедур, соответствующих обстоятельствам, но не с целью выражения мнения об эффективности системы внутреннего контроля аудируемого лица;
3. Оцениваем надлежащий характер применяемой учетной политики, обоснованность бухгалтерских оценок и соответствующего раскрытия информации, подготовленного руководством аудируемого лица;
4. Делаем вывод о правомерности применения руководством аудируемого

лица допущения о непрерывности деятельности, а на основании полученных аудиторских доказательств – вывод о том, имеется ли существенная неопределенность в связи с событиями или условиями, в результате которых могут возникнуть значительные сомнения в способности аудируемого лица продолжать непрерывно свою деятельность. Если мы приходим к выводу о наличии существенной неопределенности, мы должны привлечь внимание в нашем аудиторском заключении к соответствующему раскрытию информации в годовой бухгалтерской отчетности или, если такое раскрытие информации является ненадлежащим, модифицировать наше мнение. Наши выводы основаны на аудиторских доказательствах, полученных до даты нашего аудиторского заключения. Однако будущие события или условия могут привести к тому, что аудируемое лицо утратит способность продолжать непрерывно свою деятельность;

5. Проводим оценку представления годовой бухгалтерской отчетности в целом, ее структуры и содержания, включая раскрытие информации, а также того, представляет ли годовая бухгалтерская отчетность лежащие в ее основе операции и события так, чтобы было обеспечено их достоверное представление.

Мы осуществляем информационное взаимодействие с лицами, ответственными за корпоративное управление, аудируемого лица, доводя до их сведения, помимо прочего, информацию о запланированном объеме и сроках аудита, а также о существенных замечаниях по результатам аудита, в том числе о значительных недостатках системы внутреннего контроля, которые мы выявляем в процессе аудита.

Мы также предоставляем лицам, отвечающим за корпоративное управление, заявление о том, что мы соблюдали все соответствующие этические требования в отношении независимости и информировали этих лиц обо всех взаимоотношениях и прочих вопросах, которые можно обосновано считать оказывающими влияние на независимость аудиторов, а в необходимых случаях – о соответствующих мерах предосторожности.

Руководитель задания по аудиту,
по результатам которого составлено
аудиторское заключение

Ткалич И.Ю.



ООО «Шельф-Аудит»
ОГРН 1026102584750
347900, Ростовская область, г. Таганрог, ул. Греческая, д.62
Член саморегулируемой организации аудиторов
Ассоциация «Содружество» (СРО ААС)
ОРНЗ 12006010732

25 марта 2021 года

Бухгалтерский баланс

на 31 декабря 2020 г.

				Коды
	Форма по ОКУД			0710001
	Дата (число, месяц, год)	31	12	2020
Организация	по ОКПО	04883367		
Идентификационный номер налогоплательщика	ИНН	1513062011		
Вид экономической деятельности	по ОКВЭД 2	70.22		
Организационно-правовая форма / форма собственности	по ОКОПФ / ОКФС	12267	13	
Непубличные акционерные общества	по ОКЕИ	384		
Единица измерения: в тыс. рублей				
Местонахождение (адрес) 362019, Северная Осетия - Алания Респ, Владикавказ г, Шмулевича ул, д. № 8, корп. Б				
Бухгалтерская отчетность подлежит обязательному аудиту <input checked="" type="checkbox"/> ДА <input type="checkbox"/> НЕТ				
Наименование аудиторской организации/фамилия, имя, отчество (при наличии) индивидуального аудитора ООО "Шельф-Аудит"				
Идентификационный номер налогоплательщика аудиторской организации/индивидуального аудитора	ИНН	6154061685		
Основной государственный регистрационный номер аудиторской организации/индивидуального аудитора	ОГРН/ОГРНИП	1026102584750		

Пояснения	Наименование показателя	Код	На 31 декабря 2020 г.	На 31 декабря 2019 г.	На 31 декабря 2018 г.
	АКТИВ				
	I. ВНЕОБОРОТНЫЕ АКТИВЫ				
	Нематериальные активы	1110	-	-	-
	Результаты исследований и разработок	1120	-	-	-
	Нематериальные поисковые активы	1130	-	-	-
	Материальные поисковые активы	1140	-	-	-
	Основные средства	1150	216	374	575
	Доходные вложения в материальные ценности	1160	-	-	-
	Финансовые вложения	1170	-	-	-
	Отложенные налоговые активы	1180	114	21	20
	Прочие внеоборотные активы	1190	-	-	-
	Итого по разделу I	1100	330	395	595
	II. ОБОРОТНЫЕ АКТИВЫ				
	Запасы	1210	-	-	-
	Налог на добавленную стоимость по приобретенным ценностям	1220	132	132	139
	Дебиторская задолженность	1230	8 653	60	218
	Финансовые вложения (за исключением денежных эквивалентов)	1240	949 401	951 713	420 078
	Денежные средства и денежные эквиваленты	1250	16 045	18 761	3 071
	Прочие оборотные активы	1260	127	6	4
	Итого по разделу II	1200	974 358	970 672	423 510
	БАЛАНС	1600	974 688	971 067	424 105

Пояснения	Наименование показателя	Код	На 31 декабря 2020 г.	На 31 декабря 2019 г.	На 31 декабря 2018 г.
	ПАССИВ				
	III. КАПИТАЛ И РЕЗЕРВЫ				
	Уставный капитал (складочный капитал, уставный фонд, вклады товарищей)	1310	959 213	959 213	421 578
	Собственные акции, выкупленные у акционеров	1320	-	-	-
	Переоценка внеоборотных активов	1340	-	-	-
	Добавочный капитал (без переоценки)	1350	-	-	-
	Резервный капитал	1360	790	220	99
	Нераспределенная прибыль (непокрытый убыток)	1370	11 073	11 386	2 415
	Итого по разделу III	1300	971 076	970 819	424 092
	IV. ДОЛГОСРОЧНЫЕ ОБЯЗАТЕЛЬСТВА				
	Заемные средства	1410	-	-	-
	Отложенные налоговые обязательства	1420	19	-	-
	Оценочные обязательства	1430	-	-	-
	Прочие обязательства	1450	-	-	-
	Итого по разделу IV	1400	19	-	-
	V. КРАТКОСРОЧНЫЕ ОБЯЗАТЕЛЬСТВА				
	Заемные средства	1510	-	-	-
	Кредиторская задолженность	1520	3 082	248	13
	Доходы будущих периодов	1530	-	-	-
	Оценочные обязательства	1540	511	-	-
	Прочие обязательства	1550	-	-	-
	Итого по разделу V	1500	3 593	248	13
	БАЛАНС	1700	974 688	971 067	424 105

Руководитель  Тугаев Таймураз
Хаджимуратович
(подпись) (расшифровка подписи)

24 марта 2021 г.



Отчет о финансовых результатах
за Январь - Декабрь 2020 г.

Организация **АКЦИОНЕРНОЕ ОБЩЕСТВО "КОРПОРАЦИЯ ИНВЕСТИЦИОННОГО РАЗВИТИЯ РЕСПУБЛИКИ СЕВЕРНАЯ ОСЕТИЯ-АЛАНИЯ"**

Идентификационный номер налогоплательщика _____

Вид экономической деятельности **Консультирование по вопросам коммерческой деятельности и управления**

Организационно-правовая форма / форма собственности **Непубличные акционерные общества / Собственность субъектов Российской Федерации**

Единица измерения: в тыс. рублей

Дата (число, месяц, год) _____

Форма по ОКУД _____

по ОКПО **04883367**

ИНН _____

по ОКВЭД 2 **70.22**

по ОКОПФ / ОКФС _____

по ОКЕИ _____


Коды		
0710002		
31	12	2020
04883367		
1513062011		
70.22		
12267	13	
384		

Пояснения	Наименование показателя	Код	За Январь - Декабрь 2020 г.	За Январь - Декабрь 2019 г.
	Выручка	2110	10 958	10 035
	Себестоимость продаж	2120	-	-
	Валовая прибыль (убыток)	2100	10 958	10 035
	Коммерческие расходы	2210	-	-
	Управленческие расходы	2220	(10 062)	(6 345)
	Прибыль (убыток) от продаж	2200	896	3 690
	Доходы от участия в других организациях	2310	5 112	-
	Проценты к получению	2320	-	-
	Проценты к уплате	2330	-	-
	Прочие доходы	2340	305	8 196
	Прочие расходы	2350	(5 324)	(500)
	Прибыль (убыток) до налогообложения	2300	989	11 386
	Налог на прибыль	2410	(233)	(2 287)
	в том числе:			
	текущий налог на прибыль	2411	(307)	(2 287)
	отложенный налог на прибыль	2412	74	-
	Прочее	2460	-	-
	Чистая прибыль (убыток)	2400	756	9 099

Пояснения	Наименование показателя	Код	За Январь - Декабрь 2020 г.	За Январь - Декабрь 2019 г.
	СПРАВОЧНО			
	Результат от переоценки внеоборотных активов, не включаемый в чистую прибыль (убыток) периода	2510	-	-
	Результат от прочих операций, не включаемый в чистую прибыль (убыток) периода	2520	-	-
	Налог на прибыль от операций, результат которых не включается в чистую прибыль (убыток) периода	2530	-	-
	Совокупный финансовый результат периода	2500	756	9 099
	Базовая прибыль (убыток) на акцию	2900	-	-
	Разводненная прибыль (убыток) на акцию	2910	-	-

Руководитель Гаджимаев Таймураз
Гаджимаев Таймураз
 (подпись) «Корпорация» (расшифровка подписи)
 инвестиционного развития

24 марта 2021 г.



**Отчет об изменениях капитала
за Январь - Декабрь 2020 г.**

Коды	
0710004	
31	12 2020
04883367	
1513062011	
70.22	
12267	13
384	

Форма по ОКУД

Дата (число, месяц, год)

по ОКПО

ИНН

по ОКВЭД 2

**АКЦИОНЕРНОЕ ОБЩЕСТВО "КОРПОРАЦИЯ ИНВЕСТИЦИОННОГО
РАЗВИТИЯ РЕСПУБЛИКИ СЕВЕРНАЯ ОСЕТИЯ-АЛАНИЯ"**

Идентификационный номер налогоплательщика

Вид экономической деятельности
Консультирование по вопросам коммерческой деятельности и управления

Организационно-правовая форма / форма собственности

Непубличные акционерные общества / Собственность субъектов Российской Федерации

по ОКПОФ / ОКФС

по ОКЕИ

Единица измерения: в тыс. рублей

1. Движение капитала

Наименование показателя	Код	Уставный капитал	Собственные акции, выкупленные у акционеров	Добавочный капитал	Резервный капитал	Нераспределенная прибыль (непокрытый убыток)	Итого
Величина капитала на 31 декабря 2018 г.	3100	421 578	-	-	99	2 415	424 092
Увеличение капитала - всего: в том числе:	3210	537 635	-	-	-	9 092	546 727
чистая прибыль	3211	X	X	X	X	9 092	9 092
переоценка имущества	3212	X	X	-	X	-	-
доходы, относящиеся непосредственно на увеличение капитала	3213	X	X	-	X	-	-
дополнительный выпуск акций	3214	537 635	-	-	X	X	537 635
увеличение номинальной стоимости акций	3215	-	-	-	X	-	X
реорганизация юридического лица	3216	-	-	-	-	-	-
Уменьшение капитала - всего:	3220	-	-	-	-	-	-
в том числе:							
убыток	3221	X	X	X	X	-	-
переоценка имущества	3222	X	X	-	X	-	-
расходы, относящиеся непосредственно на уменьшение капитала	3223	X	X	-	X	-	-
уменьшение номинальной стоимости акций	3224	-	-	-	X	-	-
уменьшение количества акций	3225	-	-	-	X	-	-
реорганизация юридического лица	3226	-	-	-	-	-	-
Дивиденды	3227	X	X	X	X	-	-

Наименование показателя	Код	Уставный капитал	Собственные акции, выкупленные у акционеров	Добавочный капитал	Резервный капитал	Нераспределенная прибыль (непокрытый убыток)	Итого
Изменение добавочного капитала	3230	X	X	-	-	-	X
Изменение резервного капитала	3240	X	X	X	121	(121)	X
Величина капитала на 31 декабря 2019 г.	3200	959 213	-	-	220	11 386	970 819
Увеличение капитала - всего: в том числе:	3310	-	-	-	-	756	756
чистая прибыль	3311	X	X	X	X	756	756
переоценка имущества	3312	X	X	-	X	-	-
Доходы, относящиеся непосредственно на увеличение капитала	3313	X	X	-	X	-	-
дополнительный выпуск акций	3314	-	-	-	X	-	-
увеличение номинальной стоимости акций	3315	-	-	-	X	-	-
реорганизация юридического лица	3316	-	-	-	-	-	X
Уменьшение капитала - всего:	3320	-	-	-	-	(500)	(500)
в том числе:							
убыток	3321	X	X	X	X	-	-
переоценка имущества	3322	X	X	-	X	-	-
расходы, относящиеся непосредственно на уменьшение капитала	3323	X	X	-	X	-	-
уменьшение номинальной стоимости акций	3324	-	-	-	X	-	-
уменьшение количества акций	3325	-	-	-	X	-	-
реорганизация юридического лица	3326	-	-	-	-	-	-
дивиденды	3327	X	X	X	X	(500)	(500)
Изменение добавочного капитала	3330	X	X	-	-	-	X
Изменение резервного капитала	3340	X	X	X	569	(569)	X
Величина капитала на 31 декабря 2020 г.	3300	959 213	-	-	790	11 073	971 076

2. Корректировки в связи с изменением учетной политики и исправлением ошибок


Наименование показателя	Код	На 31 декабря 2018 г.	Изменения капитала за 2019 г.		На 31 декабря 2019 г.
			за счет чистой прибыли (убытка)	за счет иных факторов	
Капитал - всего					
До корректировок	3400	424 092	9 092	537 636	970 820
корректировка в связи с:					
изменением учетной политики	3410	-	-	-	-
исправлением ошибок	3420	-	-	-	-
после корректировок	3500	424 092	9 092	537 636	970 820
в том числе:					
нераспределенная прибыль (непокрытый убыток):					
До корректировок	3401	2 415	9 092	(121)	11 386
корректировка в связи с:					
изменением учетной политики	3411	-	-	-	-
исправлением ошибок	3421	-	-	-	-
после корректировок	3501	2 415	9 092	(121)	11 386
по другим статьям капитала					
До корректировок	3402	-	-	-	-
корректировка в связи с:					
изменением учетной политики	3412	-	-	-	-
исправлением ошибок	3422	-	-	-	-
после корректировок	3502	-	-	-	-

3. Чистые активы

Наименование показателя	Код	На 31 декабря 2020 г.	На 31 декабря 2019 г.	На 31 декабря 2018 г.
Чистые активы	3600	971 076	970 819	424 092

Руководитель _____ Тугкаев Таймураз
 (подпись) «Корпорация «Инвестиционного развития
 Республики Северная Осетия-Алания»
 (подпись) Цыццифрова подлиси)

24 марта 2021



**Отчет о движении денежных средств
за Январь - Декабрь 2020 г.**

Организация **АКЦИОНЕРНОЕ ОБЩЕСТВО "КОРПОРАЦИЯ ИНВЕСТИЦИОННОГО РАЗВИТИЯ РЕСПУБЛИКИ СЕВЕРНАЯ ОСЕТИЯ-АЛАНИЯ"**
 Идентификационный номер налогоплательщика _____
 Вид экономической деятельности **Консультирование по вопросам коммерческой деятельности и управления**
 Организационно-правовая форма / форма собственности **Непубличные акционерные общества / Собственность субъектов Российской Федерации**
 Единица измерения: в тыс. рублей

Дата (число, месяц, год) _____
 Форма по ОКУД _____
 по ОКПО _____
 ИНН _____
 по ОКВЭД 2 _____
 по ОКОПФ / ОКФС _____
 по ОКЕИ _____

Коды		
0710005		
31	12	2020
04883367		
1513062011		
70.22		
12267	13	
384		

Наименование показателя	Код	За Январь - Декабрь 2020 г.	За Январь - Декабрь 2019 г.
Денежные потоки от текущих операций			
Поступления - всего	4110	12 650	24 231
в том числе:			
от продажи продукции, товаров, работ и услуг	4111	7 483	18 231
арендных платежей, лицензионных платежей, роялти, комиссионных и иных аналогичных платежей	4112	-	-
от перепродажи финансовых вложений	4113	-	-
	4114	-	-
прочие поступления	4119	5 167	6 000
Платежи - всего	4120	(14 866)	(8 541)
в том числе:			
поставщикам (подрядчикам) за сырье, материалы, работы, услуги	4121	(3 264)	(2 137)
в связи с оплатой труда работников	4122	(6 247)	(3 603)
процентов по долговым обязательствам	4123	-	-
налога на прибыль организаций	4124	(259)	(1 917)
прочие налоги	4125	-	(851)
прочие расходы	4126	-	(33)
прочие платежи	4129	(5 096)	-
Сальдо денежных потоков от текущих операций	4100	(2 216)	15 690
Денежные потоки от инвестиционных операций			
Поступления - всего	4210	-	-
в том числе:			
от продажи внеоборотных активов (кроме финансовых вложений)	4211	-	-
от продажи акций других организаций (долей участия)	4212	-	-
от возврата предоставленных займов, от продажи долговых ценных бумаг (прав требования денежных средств к другим лицам)	4213	-	-
дивидендов, процентов по долговым финансовым вложениям и аналогичных поступлений от долевого участия в других организациях	4214	-	-
	4215	-	-
прочие поступления	4219	-	-
Платежи - всего	4220	(2 800)	(537 635)
в том числе:			
в связи с приобретением, созданием, модернизацией, реконструкцией и подготовкой к использованию внеоборотных активов	4221	-	-
в связи с приобретением акций других организаций (долей участия)	4222	-	-
в связи с приобретением долговых ценных бумаг (прав требования денежных средств к другим лицам), предоставление займов другим лицам	4223	(2 800)	(537 635)
процентов по долговым обязательствам, включаемым в стоимость инвестиционного актива	4224	-	-
	4225	-	-
прочие платежи	4229	-	-

Сальдо денежных потоков от инвестиционных операций	4200	(2 800)	(537 635)
--	------	---------	-----------

Наименование показателя	Код	За Январь - Декабрь 2020 г.	За Январь - Декабрь 2019 г.
Денежные потоки от финансовых операций			
Поступления - всего	4310	2 800	537 635
в том числе:			
получение кредитов и займов	4311	-	-
денежных вкладов собственников (участников)	4312	-	-
от выпуска акций, увеличения долей участия	4313	2 800	537 635
от выпуска облигаций, векселей и других долговых ценных бумаг и др.	4314	-	-
	4315	-	-
прочие поступления	4319	-	-
Платежи - всего	4320	(500)	-
в том числе:			
собственникам (участникам) в связи с выкупом у них акций (долей участия) организации или их выходом из состава участников	4321	-	-
на уплату дивидендов и иных платежей по распределению прибыли в пользу собственников (участников)	4322	(500)	-
в связи с погашением (выкупом) векселей и других долговых ценных бумаг, возврат кредитов и займов	4323	-	-
	4324	-	-
прочие платежи	4329	-	-
Сальдо денежных потоков от финансовых операций	4300	2 300	537 635
Сальдо денежных потоков за отчетный период	4400	(2 716)	15 690
Остаток денежных средств и денежных эквивалентов на начало отчетного периода	4450	18 761	3 071
Остаток денежных средств и денежных эквивалентов на конец отчетного периода	4500	16 045	18 761
Величина влияния изменений курса иностранной валюты по отношению к рублю	4490	-	-

Руководитель  Тукмаев Таймураз
Каджимуратович
(подпись) «Корпорация инвестиционного развития Республики Северная Осетия-Алания» (расшифровка подписи)

24 марта 2021 г.



**Пояснения к бухгалтерскому балансу
и отчету о финансовых результатах (тыс. руб.)**

1. Нематериальные активы и расходы на научно-исследовательские, опытно-конструкторские и технологические работы (НИОКР)
1.1. Наличие и движение нематериальных активов

с.1

Наименование показателя	Код	Период	Изменения за период						На конец периода			
			На начало года		Выбыло		Поступило	Переоценка		первоначальная стоимость	накопленная амортизация и убытки от обесценения	
			первоначальная стоимость	накопленная амортизация и убытки от обесценения	первоначальная стоимость	накопленная амортизация и убытки от обесценения		Убыток от обесценения	Первоначальная стоимость			Накопленная амортизация
Нематериальные активы - всего	5100	за 2020г.	-	-	-	-	-	-	-	-	-	-
	5110	за 2019г.	-	-	-	-	-	-	-	-	-	-
в том числе:	5101	за 2020г.	-	-	-	-	-	-	-	-	-	-
	5111	за 2019г.	-	-	-	-	-	-	-	-	-	-

1.2. Первоначальная стоимость нематериальных активов, созданных самой организацией

Наименование показателя	Код	На 31 декабря 2020 г.		На 31 декабря 2019 г.	
		первоначальная стоимость	накопленная амортизация и убытки от обесценения	первоначальная стоимость	накопленная амортизация и убытки от обесценения
Всего	5120	-	-	-	-
в том числе:	5121	-	-	-	-

1.5. Незаконченные и неформленные НИОКР и незаконченные операции по приобретению нематериальных активов

Наименование показателя	Код	Период	На начало года	Изменения за период		На конец периода
				затраты за период	спиано затрат как не давших положительного результата	
Затраты по незаконченным исследованиям и разработкам - всего	5160	за 2020г.	-	-	принято к учету в качестве нематериальных активов или НИОКР	-
	5170	за 2019г.	-	-		-
в том числе:	5161	за 2020г.	-	-		-
	5171	за 2019г.	-	-		-
незаконченные операции по приобретению нематериальных активов - всего	5180	за 2020г.	-	-		-
	5190	за 2019г.	-	-		-
в том числе:	5181	за 2020г.	-	-		-
	5191	за 2019г.	-	-		-

Руководитель _____
 (подпись) **Ускаев Таймураз**
Харджимуратович
 (подпись) Инвестиционного ресурсного фонда (подпись)
 Республики Северная Осетия-Алания

24 марта 2021 г.

2.2. Незавершенные капитальные вложения

Наименование показателя	Код	Период	На начало года	Изменения за период			На конец периода
				затраты за период	списано	принято к учету в качестве основных средств или увеличена стоимость	
Незавершенное строительство и незаконченные операции по приобретению, модернизации и т.п. основных средств - всего	5240	за 2020г.	-	101	-	(101)	-
	5250	за 2019г.	-	66	-	(66)	-
в том числе: Шкаф двухсекционный (гардероб -шкаф с 5 полками) Т-32-03 лев дуб вотан /ант	5241	за 2020г.	-	60	-	(60)	-
	5251	за 2019г.	-	-	-	-	-
21,5" Моноблок HP 22-df0047ur(FHD) Ryzen3	5242	за 2020г.	-	41	-	(41)	-
	5252	за 2019г.	-	-	-	-	-
Ноутбук HP 15-da0127ur	5243	за 2020г.	-	-	-	-	-
	5253	за 2019г.	-	66	-	(66)	-

2.3. Изменение стоимости основных средств в результате достройки, дооборудования, реконструкции и частичной ликвидации

Наименование показателя	Код	за 2020г.	за 2019г.
Увеличение стоимости объектов основных средств в результате достройки, дооборудования, реконструкции - всего	5260	-	-
	в том числе:		
Уменьшение стоимости объектов основных средств в результате частичной ликвидации - всего:	5261	-	-
	5270	-	-
в том числе:	5271	-	-

2.4. Иное использование основных средств

Наименование показателя	Код	На 31 декабря 2020 г.	На 31 декабря 2019 г.	На 31 декабря 2018 г.
Переданные в аренду основные средства, числящиеся на балансе	5280	-	-	-
Переданные в аренду основные средства, числящиеся за балансом	5281	-	-	-
Полученные в аренду основные средства, числящиеся на балансе	5282	-	-	-
Полученные в аренду основные средства, числящиеся за балансом	5283	-	-	-
Объекты недвижимости, принятые в эксплуатацию и фактически используемые, находящиеся в процессе государственной регистрации	5284	-	-	-
Основные средства, переведенные на консервацию	5285	-	-	-
Иное использование основных средств (залог и др.)	5286	-	-	-
	5287	-	-	-

Руководитель

Султанов Таймураз
Хаджимуратович

(подпись инвестиционного директора (подпись))

24 марта 2021 г.


Республика Северная
Осетия-Алания

3.2. Иное использование финансовых вложений

Наименование показателя	Код	На 31 декабря 2020 г.	На 31 декабря 2019 г.	На 31 декабря 2018 г.
Финансовые вложения, находящиеся в залоге - всего в том числе:	5320	-	-	-
Финансовые вложения, переданные третьим лицам (кроме продажи) - всего в том числе:	5321 5325	- -	- -	- -
Иное использование финансовых вложений	5326 5329	- -	- -	- -

Руководитель _____
Гукеев Таймураз
 «Корпорация «Джиджи» Муратович
 (подпись) Инвестиционного развития
 Республики Северная
 Осетия-Алания»

24 марта 2021 г.



4.2. Запасы в залоге

Наименование показателя	Код	На 31 декабря 2020 г.	На 31 декабря 2019 г.	На 31 декабря 2018 г.
Запасы, не оплаченные на отчетную дату - всего	5440	-	-	-
в том числе:				
Запасы, находящиеся в залоге по договору - всего	5441	-	-	-
в том числе:	5445	-	-	-
	5446	-	-	-

Руководитель _____
 (подпись) **Хаджи Муратович**
 (расшифровка подписи)



24 марта 2021 г.

5. Дебиторская и кредиторская задолженность
5.1. Наличие и движение дебиторской задолженности

Наименование показателя	Код	Период	На начало года		Изменения за период						На конец периода		
			учтенная по условиям договора	величина резерва по сомнительным долгам	поступление		выбыло		перевод из долгосрочную задолженность	перевод из дебиторской в кредиторскую задолженность	перевод из кредиторской в дебиторскую задолженность	учтенная по условиям договора	величина резерва по сомнительным долгам
					в результате хозяйственных операций (сумма долга по сделке, операции)	применяющиеся проценты, штрафы и иные начисления	погашение	спписание на финансовый результат					
Долгосрочная дебиторская задолженность - всего	5501	за 2020г.	-	-	-	-	-	-	-	-	-	-	-
	5521	за 2019г.	-	-	-	-	-	-	-	-	-	-	-
в том числе:													
	Расчеты с покупателями и заказчиками	5502	за 2020г.	-	-	-	-	-	-	-	-	-	-
Авансы выданные	5522	за 2019г.	-	-	-	-	-	-	-	-	-	-	-
	5503	за 2020г.	-	-	-	-	-	-	-	-	-	-	-
Прочая	5523	за 2019г.	-	-	-	-	-	-	-	-	-	-	-
	5504	за 2020г.	-	-	-	-	-	-	-	-	-	-	-
	5524	за 2019г.	-	-	-	-	-	-	-	-	-	-	-
	5505	за 2020г.	-	-	-	-	-	-	-	-	-	-	-
	5525	за 2019г.	-	-	-	-	-	-	-	-	-	-	-
	5510	за 2020г.	60	-	8 635	-	(42)	-	-	-	-	8 653	-
Краткосрочная дебиторская задолженность - всего	5530	за 2019г.	218	-	41	-	(380)	-	-	181	-	60	-
в том числе:													
	Расчеты с покупателями и заказчиками	5511	за 2020г.	-	-	3 782	-	-	-	-	-	3 782	-
Авансы выданные	5531	за 2019г.	-	-	-	-	-	-	-	-	-	-	-
	5512	за 2020г.	58	-	857	-	(42)	-	-	-	-	873	-
Прочая	5532	за 2019г.	27	-	41	-	(10)	-	-	-	-	58	-
	5513	за 2020г.	2	-	3 996	-	-	-	-	-	-	3 998	-
	5533	за 2019г.	191	-	-	-	(370)	-	-	181	-	2	-
	5514	за 2020г.	-	-	-	-	-	-	-	X	X	-	-
Итого	5534	за 2019г.	-	-	-	-	-	-	-	X	X	-	-
	5500	за 2020г.	60	-	8 635	-	(42)	-	-	X	X	8 653	-
	5520	за 2019г.	218	-	41	-	(380)	-	-	X	X	60	-

5.2. Просроченная дебиторская задолженность

Наименование показателя	Код	На 31 декабря 2020 г.		На 31 декабря 2019 г.		На 31 декабря 2018 г.	
		учтенная по условиям договора	балансовая стоимость	учтенная по условиям договора	балансовая стоимость	учтенная по условиям договора	балансовая стоимость
Всего	5540	-	-	-	-	-	-
в том числе:							
расчеты с покупателями и заказчиками	5541	-	-	-	-	-	-
расчеты с поставщиками и заказчиками (в части авансовых платежей, предоплат)	5542	-	-	-	-	-	-
прочая	5543	-	-	-	-	-	-
	5544	-	-	-	-	-	-

5.3. Наличие и движение кредиторской задолженности

Наименование показателя	Код	Период	Остаток на начало года	Изменения за период					перевод из дебиторской в кредиторскую задолженность	перевод из кредиторской в дебиторскую задолженность	Остаток на конец периода
				поступление		погашение	выбыло	перевод из долгосрочную задолженность			
				в результате хозяйственных операций (сумма долга по сделке, операции)	причитающиеся проценты, штрафы и иные начисления						
Долгосрочная кредиторская задолженность - всего	5551	за 2020г.	-	-	-	-	-	-	-	-	-
	5571	за 2019г.	-	-	-	-	-	-	-	-	-
в том числе:											
кредиты	5552	за 2020г.	-	-	-	-	-	-	-	-	-
	5572	за 2019г.	-	-	-	-	-	-	-	-	-
займы	5553	за 2020г.	-	-	-	-	-	-	-	-	-
	5573	за 2019г.	-	-	-	-	-	-	-	-	-
прочая	5554	за 2020г.	-	-	-	-	-	-	-	-	-
	5574	за 2019г.	-	-	-	-	-	-	-	-	-
	5555	за 2020г.	-	-	-	-	-	-	-	-	-
	5575	за 2019г.	-	-	-	-	-	-	-	-	-
Краткосрочная кредиторская задолженность - всего	5560	за 2020г.	248	2 887	3	(56)	-	-	X	-	3 082
	5580	за 2019г.	13	49	9	(4)	-	-	X	-	248
в том числе:											
расчеты с поставщиками и подрядчиками	5561	за 2020г.	45	41	-	(45)	-	-	-	-	41
	5581	за 2019г.	2	43	-	-	-	-	-	-	45
авансы полученные	5562	за 2020г.	-	-	-	-	-	-	-	-	-
	5582	за 2019г.	-	-	-	-	-	-	-	-	-
расчеты по налогам и взносам	5563	за 2020г.	183	46	3	(1)	-	-	-	-	231
	5583	за 2019г.	5	(9)	9	(4)	-	-	-	-	183
кредиты	5564	за 2020г.	-	-	-	-	-	-	-	-	-
	5584	за 2019г.	-	-	-	-	-	-	-	-	-
займы	5565	за 2020г.	-	-	-	-	-	-	-	-	-
	5585	за 2019г.	-	-	-	-	-	-	-	-	-
прочая	5566	за 2020г.	20	2 800	-	(10)	-	-	-	-	2 810
	5586	за 2019г.	6	14	-	-	-	-	-	-	20
	5567	за 2020г.	-	-	-	-	-	-	X	-	-
	5587	за 2019г.	-	-	-	-	-	-	X	-	-
Итого	5550	за 2020г.	248	2 887	3	(56)	-	-	X	-	3 082
	5570	за 2019г.	13	49	9	(4)	-	-	X	-	248

5.4. Просроченная кредиторская задолженность

Наименование показателя	Код	На 31 декабря 2020 г.	На 31 декабря 2019 г.	На 31 декабря 2018 г.
Всего	5590	-	-	-
в том числе:				
расчеты с поставщиками и подрядчиками	5591	-	-	-
расчеты с покупателями и заказчиками	5592	-	-	-
прочая задолженность	5593	-	-	-
	5594	-	-	-

Руководитель 
 (подпись) **С. Инвестиционного Карлимуратович**
 (расшифровка подписи)
Республики Северная Осетия-Алания»


24 марта 2021 г.




6. Затраты на производство (расходы на продажу)*

Наименование показателя	Код	за 2020г.	за 2019г.
Материальные затраты	5610	1 078	217
Расходы на оплату труда	5620	5 101	2 593
Отчисления на социальные нужды	5630	1 697	915
Амортизация	5640	259	267
Прочие затраты	5650	1 927	2 353
Итого по элементам	5660	10 062	6 345
Фактическая себестоимость проданных товаров	5665	-	-
Изменение остатков (прирост [-]: незавершенного производства, готовой продукции и др.	5670	-	-
Изменение остатков (уменьшение [+]): незавершенного производства, готовой продукции и др.	5680	-	-
Итого расходы по обычным видам деятельности	5600	10 062	6 345

* - Для организаций, осуществляющих торговую деятельность добавлена строка 5665, учитывающая фактическую себестоимость товаров

Руководитель  **Хаджи Муратович**
 (расшифровка подписи)
 «Организация «Хаджи Муратович»
 Инвестиционного развития
 Республики Северная
 Осетия-Алания»

24 марта 2021 г.



7. Оценочные обязательства

Наименование показателя	Код	Остаток на начало года	Признано	Погашено	Списано как избыточная сумма	Остаток на конец периода
Оценочные обязательства - всего	5700	-	802	(291)	-	511
в том числе:	5701	-	-	-	-	-

Руководитель


 (подпись)
 «Корпорация «Инвестиционного развития Республики Северная Осетия-Алания»»
 Кутсiev Таймураз Харкимуратович
 (подпись)


24 марта 2021 г.

8. Обеспечения обязательств

Наименование показателя	Код	На 31 декабря 2020 г.	На 31 декабря 2019 г.	На 31 декабря 2018 г.
Полученные - всего	5800	-	-	-
в том числе:				
Выданные - всего	5801	-	-	-
в том числе:	5810	-	-	-
	5811	-	-	-

Руководитель Гулкаев Таймураз Хаджимуратович
 (подпись) Инвестиционно-развитийский фонд (подпись)
 «Орпация «Инвестиционно-развитийский фонд» ДИКАВКАЗ»
 Республики Северная Осетия-Алания»



24 марта 2021 г.

9. Государственная помощь

Наименование показателя	Код	за 2020г.		за 2019г.	
		Получено	Возвращено	Получено	Возвращено
Получено бюджетных средств - всего	5900	-	-	-	-
в том числе:					
на текущие расходы	5901	-	-	-	-
на вложения во внеоборотные активы	5905	-	-	-	-
Бюджетные кредиты - всего					
в том числе:					
за 2020г.	5910	-	-	-	-
за 2019г.	5920	-	-	-	-
за 2020г.	5911	-	-	-	-
за 2019г.	5921	-	-	-	-

Руководитель Углас Таймураз
 (подпись) Хаджимуратович
 «Корпорация Углас Таймураз»
 (полное наименование организации)
 Республика Северная
 Осетия-Алания

24 марта 2021 г.



**Пояснения к бухгалтерскому балансу и отчету о финансовых результатах
АКЦИОНЕРНОЕ ОБЩЕСТВО "КОРПОРАЦИЯ ИНВЕСТИЦИОННОГО
РАЗВИТИЯ РЕСПУБЛИКИ СЕВЕРНАЯ ОСЕТИЯ-АЛАНИЯ" за 2020 год**

1. ОБЩИЕ СВЕДЕНИЯ ОРГАНИЗАЦИИ

Юридический и фактический адрес: 362019, Республика Северная Осетия - Алания, город Владикавказ, улица Шмулевича, дом № 8, корпус Б

Зарегистрирован в налоговом органе Межрайонная инспекция Федеральной налоговой службы по г. Владикавказу (Свидетельство о государственной регистрации 1161513056044 от 30.09.2016 г., ИНН 1513062011, КПП 151301001)

**БУХГАЛТЕРСКАЯ ОТЧЕТНОСТЬ, А ТАКЖЕ БУХГАЛТЕРСКИЙ УЧЕТ
ОРГАНИЗАЦИИ ВЕДЕТСЯ В СООТВЕТСТВИИ С ДЕЙСТВУЮЩИМИ В
РОССИЙСКОЙ ФЕДЕРАЦИИ ПРАВИЛАМИ И ТРЕБОВАНИЯМИ
БУХГАЛТЕРСКОГО УЧЕТА И ОТЧЕТНОСТИ.**

Уставный капитал организации составляет 959 213 тыс. рублей.

Основной вид деятельности:

70.22 Консультирование по вопросам коммерческой деятельности и управления.

Дополнительные виды деятельности:

64.99.3 Капиталовложения в уставные капиталы, венчурное инвестирование, в том числе посредством инвестиционных компаний.

64.19 Денежное посредничество прочее и др.

Среднесписочная численность в проверяемом периоде 10 человек.

Филиалы, представительства и обособленные подразделения отсутствуют.

2. ОСНОВНЫЕ ПОЛОЖЕНИЯ УЧЕТНОЙ ПОЛИТИКИ

Учетная политика АО "КИР РСО-АЛАНИЯ" утверждена приказом генерального директора от 23 декабря 2016 года № 4. В отчетном периоде Учетная политика не изменялась. Согласно принятой в организации Учетной политике амортизация по всем объектам основных средств начисляется линейным способом. Материально-производственные запасы и товары отражаются в учете по фактической себестоимости, при их отпуске оценка производится по методу ФИФО.

3. СДЕЛКИ СО СВЯЗАННЫМИ СТОРОНАМИ

В процессе осуществления финансово-хозяйственной деятельности Общество производит операции с обществами, которые являются связанными сторонами. Для целей настоящей бухгалтерской (финансовой) отчетности в соответствии с ПБУ 11/2008 «Информация о связанных сторонах» были выделены следующие связанные стороны и аффилированные лица:

№ п/п	Наименование компании	Основание, в силу которого сторона признается связанной	Доля участия связанной стороны в уставном капитале Общества, %	Доля участия Общества в уставном капитале связанной стороны, %
1	МИНИМУЩЕСТВО РСО-АЛАНИЯ ИНН 1502008943	УЧРЕДИТЕЛЬ	100	
2	ООО "Владка"	б/н от 14.09.2018		30,4

3	ООО "Грин"	1-Г/2019 от 28.11.2019		49
4	ООО "Диг-Агро"	Дог от 02.08.2017		62,6
5	ООО "Колос-2019"	1-К/2019 от 23.09.2019		98,3
6	ООО "ОСК 21 ВЕК"	1-О/2019 от 25.09.2019		41,8
7	ООО "Фундук Алании"	№1-ФА/2019 от 14.11.2019		48,2
8	ООО "СИГМА ПРЕМИУМ"	Дог. 1/18 от 30.05.2018г.		12
9	ООО "СТК-59"	15АА0663703 от 18.09.2017		25

Виды и объем операций со связанными сторонами, включая существенные денежные потоки между Акционерным обществом и его связанными сторонами представлены ниже.

-В течение 2020 года Акционерным обществом были выплачены дивиденды учредителю МИНИМУЩЕСТВО РСО-АЛАНИЯ в размере 500 тыс.рублей ,а также поступили 2800 тыс. рублей бюджетные инвестиции на реализацию инвестиционных проектов.

-Выкуп доли ООО "СИГМА ПРЕМИУМ" 5112 тыс. рублей.

-Вклад в уставный капитал ООО "Фундук Алании" 2800 тыс. рублей.

-Доходы от размещения инвестиций среди получателей целевых средств для реализации инвестиционных проектов от связанных сторон 10 958 тыс.рублей.

4. ЗАРАБОТНАЯ ПЛАТА

За 2020 год работникам организации была выплачена заработная плата всего в размере 4707 тыс. рублей, в том числе заработная плата АУП 1774 тыс. рублей.

5. ЛИЦА ОТВЕЧАЮЩИЕ ЗА КОРПОРАТИВНОЕ УПРАВЛЕНИЕ

В организации АО «КИР РСО-АЛАНИЯ» лицами, отвечающими за корпоративное управление, является Совет директоров в составе:

Дзоблаев Зураб Кимович - председатель совета директоров

Багаева Залина Юрьевна

Бериев Георгий Борисович

Гугкаев Таймураз Хаджимуратович

Тотоев Тамерлан Рустемович.

6. ОСНОВНЫЕ ПОКАЗАТЕЛИ ДЕЯТЕЛЬНОСТИ ОРГАНИЗАЦИИ ЗА 2020 ГОД

Доходы:

Доходы от размещения инвестиций среди получателей целевых средств для реализации инвестиционных проектов -10 958 тыс.рублей

Выкуп доли 5112 тыс. рублей

Прочие доходы от размещения депозитов 305 тыс. рублей

Расходы:

Амортизация 259 тыс. рублей

Расходы на оплату труда 5101 тыс. рублей

Прочие затраты 1 927 тыс. рублей

Материальные затраты 1 078 тыс. рублей

Отчисления на социальные нужды 1 697 тыс. рублей

Прочие внереализационные расходы 5 324 тыс. рублей

Налог на прибыль 233 тыс. рублей

Чистая прибыль организации на 2020 год составила 756 тыс. рублей.

7. РАСШИФРОВКА СТАТЕЙ БУХГАЛТЕРСКОГО БАЛАНСА ЗА 2020 ГОД

Дебиторская задолженность на 31.12.2020 г. составила 8653 тыс.рублей, в том числе: авансы выданные 873 тыс.рублей; расчеты с покупателями и заказчиками (ООО "Диг-Агро" и ООО СТК-59) 3782 тыс. рублей; прочая дебиторская задолженность ООО "Диг-Агро" 3994 тыс. рублей; прочие дебиторы 4 тыс. рублей.

Отложенные налоговые активы на 31.12.2020 г. составили 114 тыс.рублей, в том числе: на сумму вычитаемой временной разницы непогашенных на конец года суммы резерва отпусков 102 тыс. рублей; на сумму вычитаемой временной разницы по основным средствам 12 тыс. рублей.

Отложенные налоговые обязательства на 31.12.2020 г. составили 19 тыс. рублей на сумму налогооблагаемой временной разницы по основным средствам.

Кредиторская задолженность на 31.12.2020 г. составила 3082 тыс. рублей, в том числе: расчеты с поставщиками и подрядчиками 41 тыс. рублей, расчеты по налогам 231 тыс. рублей; поступление бюджетных инвестиций на реализацию инвестиционных проектов 2800 тыс. рублей; прочие кредиторы 10 тыс. рублей.

8. ОЦЕНОЧНЫЕ РЕЗЕРВЫ И ОЦЕНОЧНЫЕ ОБЯЗАТЕЛЬСТВА

В текущем периоде создавались резервы ежегодных отпусков в сумме 802 тыс. рублей погашено 291 тыс. рублей.

9. СОБЫТИЯ ПОСЛЕ ОТЧЕТНОЙ ДАТЫ

В связи карантинными мерами, введенными на территории Российской Федерации, возникшими с развитием пандемии коронавируса (COVID-19), начиная с марта 2020 года происходили различные меры по предотвращению вспышки пандемии, включающие в себя транспортные ограничения, ограничения на проведение собраний, встреч, карантин и изоляцию, что оказало существенное влияние на хозяйственную деятельность большинства предприятий.

Данные события не оказали существенного влияния на хозяйственную деятельность АО "КИР РСО-АЛАНИЯ". Достоверная оценка влияния последствий указанных выше факторов на данный момент затруднительна к прогнозированию.

Данная пандемия рассматривается организацией как не корректирующее событие после отчетного периода, количественный эффект которого невозможно оценить на текущий момент с достаточной степенью уверенности.

Также сообщаем о том, что в соответствии с ПБУ 7/98 «События после отчетной даты» не произошло никаких иных событий, требующих внесения корректировок или упоминания в бухгалтерской отчетности.

10. НЕПРЕРЫВНОСТЬ ДЕЯТЕЛЬНОСТИ

Руководство уверено, что Организация будет способно продолжать свою деятельность в будущем в соответствии с принципом непрерывности деятельности.

24 марта 2021

Генеральный директор



(подпись)

/Гугкаев Таймураз Хаджимуратович/